


grupa: **MASZT STOŻKOWY KOMPOZYTOWY**
 typ: **SUPER**

Maszty stożkowe kompozytowe polimerowe wzmocnione włóknem szklanym to jednoelementowe maszty o profilu rury zwężającym się z dołu ku górze

Ekspozycja flagi:
uzależniona od
podmuchów powietrza

Mocowanie flagi:
linka z kulką,
krawaty, obciążnik

Wznoszenie
i opuszczanie flagi:
przy pomocy
linki wewnątrz masztu
oraz zamka
wewnętrznego
lub wciągarki



MASZT KOMPOZYTOWY

PROFIL MASZTU:
Stożek z kompozytu


GRUBOŚĆ ŚCIANKI:
3,5 mm [6-8m]
4mm [9-12]

DOSTĘPNE AKCESORIA


ZWIĘCZENIA		WAGA [kg]
1	Głowica obrotowa (tworzywowo-aluminiowa)	0,21
2	Kula złota (mosiężna) opcja do głowicy obrotowej	0,22
3	Kula srebrna (aluminiowa) opcja do głowicy obrotowej	0,16
4	Kula czarna (tworzywowa) opcja do głowicy obrotowej	0,142
5	Płaski daszek fi75 (alu.) opcja do głowicy obrotowej	0,185



MOCOWANIE / WCIĄGANIE FLAGI		WAGA [kg]
1	Linka (keвлar) z kręćlikiem, kulką dystansową i karabińczykiem	0,01 / mb + 0,09
2	Zamek wewnętrzny [opcja]	0,026
3	Wciągarka [opcja]	0,915
4	Obciążnik	1,3
5	Opaska tworzywowa (polietylenowa)	0,034 / mb



POSADOWIENIE		WAGA [kg]
1	Wspornik zawiasowy 120/145 mm Montaż na fundamencie / część górna + dolna	15,35/16,75
2	Podstawa przenośna (na płyty chodnikowe 50x50cm) Montaż z górną częścią wspornika zawiasowego	18,6



Wysokość [m]	6	7	8	9	10	12
Ilość segmentów [szt.]	1	1	1	1	1	1
Średnica masztu (górn/dół) [mm]	65/120	65/120	65/120	65/145	65/145	65/145
Waga netto bez akcesoriów [kg]	8,5	9,5	11	12,2	18,9	24,5
Rekomendowane maksymalne wymiary flagi [m]	1,2x3,5 [4,2 m ²]	1,2x3,5 [4,2 m ²]	1,2x3,5 [4,2 m ²]	1,2x3,5 [4,2 m ²]	1,5 x 5 [7,5 m ²]	1,5 x 5 [7,5 m ²]
Rozmiar opakowania [cm] ±5%	620x15x13	720x15x15	820x15x15	920x20x20	1020x20x20	1220x20x20
+wspornik zawiasowy	620x32x30	720x32x30	820x32x30	920x32x30	1020x32x30	1220x32x30